

# MINIBOOK

## ISTRUZIONI PER LA REALIZZAZIONE

**1)** Ritagliate le pagine del minibook seguendo la linea tratteggiata, poi piegatele a metà lungo la linea rossa continua (quella che separa il testo dall'illustrazione); **2)** Dopo aver preparato tutte le pagine, unitele incollando sul retro della pagina con l'illustrazione il retro della pagina con il testo seguente; **3)** Dopo aver preparato tutte le pagine, unitele incollando sul retro della pagina con l'illustrazione il retro della pagina con il testo seguente; **4)** Infine, incollate la copertina sul retro della prima pagina.

### UNA GIORNATA IN FONDO AL MARE



IL **PESCIOLINO** PIERO  
NUOTA TRA GLI  
ANEMONI.

1



IL **CAVALLUCCIO**  
**MARINO** CARLO FA LE  
BOLLE.

2




LA **MEDUSA** MARA SI  
FA TRASCINARE DALLA  
CORRENTE.

3



LA **STELLA MARINA**  
AMBRA SI RILASSA SUL  
FONDALE.

4




# MINIBOOK

## ISTRUZIONI PER LA REALIZZAZIONE


**1)** Ritagliate le pagine del minibook seguendo la linea tratteggiata, poi piegatele a metà lungo la linea rossa continua (quella che separa il testo dall'illustrazione); **2)** Dopo aver preparato tutte le pagine, unitele incollando sul retro della pagina con l'illustrazione il retro della pagina con il testo seguente; **3)** Dopo aver preparato tutte le pagine, unitele incollando sul retro della pagina con l'illustrazione il retro della pagina con il testo seguente; **4)** Infine, incollate la copertina sul retro della prima pagina.

### UNA GIORNATA IN FONDO AL MARE




IL **PESCIOLINO** PIERO  
NUOTA TRA GLI  
ANEMONI.

1




IL **CAVALLUCCIO**  
**MARINO** CARLO FA LE  
BOLLE.

2



LA **MEDUSA** MARA SI  
FA TRASCINARE DALLA  
CORRENTE.

3



LA **STELLA MARINA**  
AMBRA SI RILASSA SUL  
FONDALE.

4

