

IL SOGNO DI DROSSELMEIER: NASCITA DI UNO SCHIACCIANOCI

MATERIALE INTERATTIVO PER LABORATORIO DI GUIDA ALL'ASCOLTO
(DURATA 75 MINUTI CIRCA)



INDICE PRESENTAZIONE

PER IL DOCENTE: OBIETTIVI SPECIFICI E DESCRIZIONE
ATTIVITÀ

MATERIALE DIDATTICO

CONTATTI

PER IL DOCENTE

OBIETTIVI SPECIFICI

Ascoltare la musica, e far comprendere ai bambini i momenti in cui questa è stata pensata e composta, è un approccio diretto per legare lo studio al divertimento.

In questo senso, la produzione video di “Il sogno di Drosselmeier: Nascita di uno schiaccianoci” proposto in correlazione con il concerto-spettacolo teatrale: “Il sogno di Schiaccianoci” e il progetto: “La Scatola dei sogni” sono pensati per educare all'ascolto fin dalla prima infanzia, attraverso immagini, emozioni, personaggi e storie.

DESCRIZIONE ATTIVITÀ

Visione del mediometraggio “Il sogno di Drosselmeier, nascita di uno Schiaccianoci” (20 minuti)



IL SOGNO DI DROSSELMAIER: NASCITA DI UNO SCHIACCIANOCI

Link video: <https://www.youtube.com/watch?v=gnrQtzKa0Rk>

Lettura collettiva della fiaba e ascolti selezionati dal balletto “Lo Schiaccianoci” di Tchaikovsky (15-20 minuti).

Riflessione collettiva guidata dal docente su quanto visto e sul tema del sogno e della notte e sul loro significato nel immaginario del bambino. (15 minuti)

Produzione del materiale per il progetto: “La scatola dei sogni” (20-25 minuti)

Riferimenti video, fiaba e indicazioni per il progetto scatola dei sogni nella sezione “Materiale didattico”.

MATERIALE DIDATTICO

LA STORIA DI SCHIACCIANOCI.

Era la vigilia di natale. In casa Marie si preparava per la festa aspettando i parenti. Marie, però, era triste perché pensava ai dispetti che le faceva Fritz, il suo antipatico fratello, tormentandola.

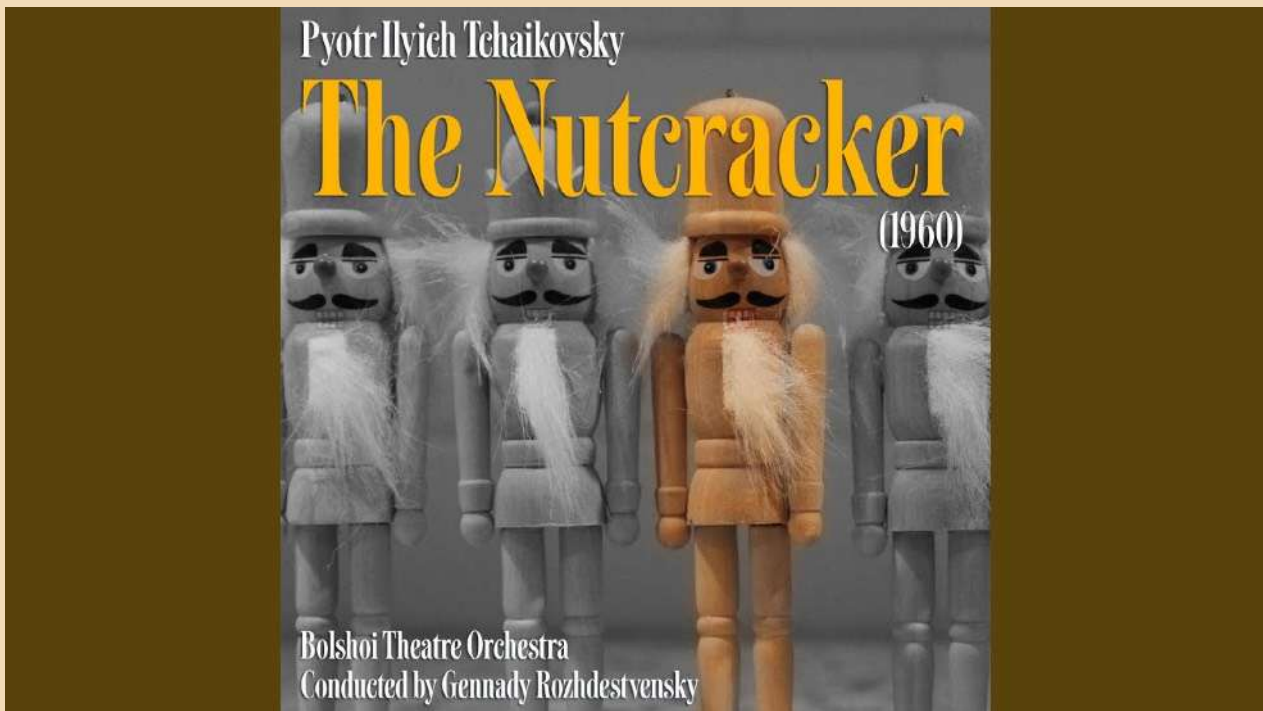
Durante la festa Marie stava da sola con il suo bambolotto preferito, un soldatino la cui bocca serviva da schiaccianoci. Immersa nei suoi pensieri, non si accorse del fratello.

“Ma guardati, sempre a giocare con quello stupido soldatino!” Disse Fritz strappandole dal grembo lo schiaccianoci e scagliandolo per terra. Marie scoppiò in lacrime.

Il padrino Drosselmeier vide tutto.

“Non piangere, Marie . Il tuo schiaccianoci non si è rotto : ora la metteremo al sicuro in alto, in questa vetrina!” Le disse.

Ma quando tutti dormivano la piccola Marie scese per riprendersi lo schiaccianoci.



(ATTO 1, SCENA 1: √1 . PARTENZA DEGLI OSPITI. NOTTE, INIZIO DELL'INCANTESIMO)


Link video: https://www.youtube.com/watch?v=DYitj_1r_wc

Salì su una sedia, ma un soffio gelido spense il lume.
Nel buio tanti occhietti rossi la fissavano. Erano topi, e stavo per assalirla. Per la paura svenne.

“Divoratela!” gridò la regina dei topi. Schiaccianoci, allora, balzò dalla vetrina accanto alla bimba. Marie rinvenne e vide che la regina dei topi stava per rosicchiare schiaccianoci. Allora scagliò contro l’animale una scarpa e lo ferì.

“Me la pagherai !” urlò quella, ma ecco aprirsi una voragine nel pavimento e tutti vi caddero.

Quando si riprese, Marie si trovava in un regno fantastico, fatto di nubi rosa.
Volò fino ad un castello meraviglioso e là, fu condotta nella sala del trono.



(ATTO II, SCENA 1 : IL CASTELLO MAGICO SULLA MONTAGNA DI DOLCIUMI)

Link video <https://www.youtube.com/watch?v=4Xwt8Y9OA8M>

“Nostra figlia... “ spiegava il re ad un principe “... è vittima di un terribile sortilegio. Per spezzare l’incantesimo bisogna rompere una noce fatata...”

Poi Marie fu fatta passare in una sala segreta e vide la piccola principessa che rosicchiava noci. Era identica a lei ma il suo volto pareva quello di un orribile topo!

“I miei servitori certo frantumeranno la noce fatata...” disse il Principe.

Ma i servitori fallirono!

In quel momento si udì gridare: “Fermi! Spezzerò io l’incantesimo!”.

Tutti si volsero e videro un bellissimo giovane. Marie riconobbe il suo amato principe schiaccianoci.

“Guardate!” disse questi e, afferrata la noce fatata, la mise sotto i denti e la frantumò!

Il re diede quel gheriglio alla principessa che si trasformò in un’incantevole fanciulla, tale e quale a Marie.

“Evviva! La principessa del Regno dei Sogni! gridarono tutti.
Ma all’improvviso comparve la regina dei topi, nera di rabbia.
Schiaccianoci però, sguainò la spada e tagliò con un solo colpo la testa della malvagia regina.

“Marie, Marie...”

A chiamarla era il padrino Drosselmeier che soggiunse “ Ma che è successo? Devi essere caduta e sei rimasta qui svenuta tutta la notte!”

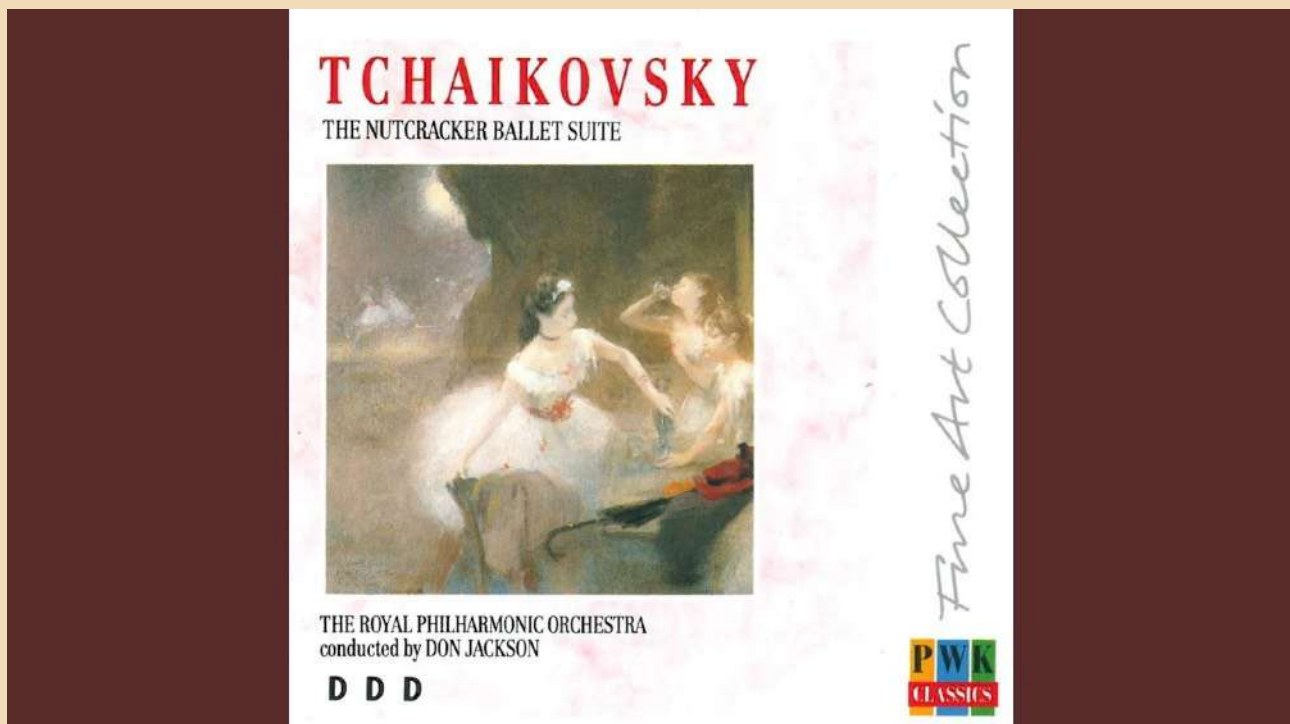
“Ma padrino, non ho rotto io lo schiaccianoci, è stata la regina dei topi!”

“Avrai sognato, cara! I topi non hanno nessuna regina!!”

Marie capí che gli adulti non le avrebbero mai creduto ma quel pomeriggio ci fu per lei una sorpresa.

Il padrino invitò in casa suo nipote Nathaniel e Marie riconobbe in lui il principe Schiaccianoci. Appena rimasti soli il ragazzo le disse: “Meno male che non hai detto di conoscermi! Su, vieni con me!”.

La condusse alla finestra. Marie vide allora le torri lontane del meraviglioso castello, salirono sul dorso di un bellissimo drago di vetro azzurro e in un attimo raggiunsero il Regno dei Sogni.



(ATTO II SCENA 2 VARIAZIONE 2 : LA FATA CONFETTO)

Link video: <https://www.youtube.com/watch?v=wOkYXyVQxk4>

PROGETTO: LA SCATOLA DEI SOGNI

I, TI E TTI ELEMENTARE:

Aiuta Il padrino Drosselmeier a dare vita a Schiaccianoci. Immagina una storia, lasciandoti ispirare dalle musiche di Tchaikovsky e fai un disegno da mettere nel cuore di Schiaccianoci.

IV, V ELEMENTARE E I MEDIA:

Lasciati ispirare dalla musica e scrivi una storia con protagonista Schiaccianoci, se vuoi puoi ambientarla di notte in un castello magico su una montagna di dolciumi dove abita la Fata Confetto.

NB: I disegni e le storie dei bambini verranno raccolti ed esposti nel foyer del teatro "Mila Pieralli" di Scandicci il giorno 8 Dicembre alle ore 17.30 in occasione dello Spettacolo-Concerto: "Schiaccianoci, il sogno di Marie".

Per organizzare il ritiro del materiale prodotto si prega di contattare la associazione ART-U ai recapiti telefonici o e-mail che troverete alla sezione "Contatti" del presente file.

CONTATTI

ALBA CACCHIANI

+39 349 445 5814

PROMOZIONEARTU@GMAIL.COM